


## بسمه تعالی

راهنمای کاربری سامانه احراز (جدید) از مجموعه زیر سامانه های سامانه  
جامع امور گمرکی



## مقدمه

---

به منظور انجام فرایند احراز به صورت غیرحضوری و همچنین در راستای جلوگیری از اسکن اسناد مرتبط با وکالت در گمرک و تسهیل در فرایند، گمرک جمهوری اسلامی ایران اقدام به ارتقاء زیرسامانه احراز از سامانه جامع امور گمرکی را نموده است

در این قسمت خدمت گیرنده با درج اطلاعات مرتبط با وکالت و بارگذاری اطلاعات مربوطه در سامانه پنجره واحد تجارت فرامرزی، به صورت غیر حضوری نسبت به درخواست انجام فرایند وکالت اقدام میکند. شایان به ذکر است که در ادامه افرادی که از طریق سامانه [epl.irica.ir](http://epl.irica.ir) وکالت خود را ثبت کرده و تصویر وکالت خود را در سیستم بارگذاری کنند دیگر نیازی به بارگذاری وکالت برای هر اظهارنیستند.

## ثبت فرم احراز

۱-۱-۱- برای احراز فرم وکالت خود ابتدا وارد سامانه **epl.irica.ir** شده و در منو کاربر وارد

پنل احراز فرم وکالت شده و اطلاعات خود را وارد نمایید

The screenshot shows the 'احراز فرم وکالت' (Authorization Form) page. The main content area includes the following fields and options:

- شماره ملی موکل: [Input field]
- شماره ملی وکیل: [Input field]
- شماره بارنامه (اختیاری): [Input field]
- شماره استعلام الکترونیک وکالت: [Input field]
- گمرک (اختیاری): [Dropdown menu]
- انتخاب کنید: [Dropdown menu]
- تاریخ شروع: 1395/10/07 [Calendar icon]
- تاریخ پایان: 1395/10/07 [Calendar icon]
- رمز تصدیق: [Input field]
- ایجاد فرم انلود: [Button]
- تصویر وکالت: [Image upload area]

The sidebar menu on the right contains the following items:

- جستجو: [Search icon]
- دانشیورد: [User icon]
- کاربر: [User icon]
- احراز فرم وکالت: [Active item]
- ارسال کوالی بازرسی
- ایجاد سفارش برای شرکت های حمل
- بررسی وضعیت ثبت ترخیص
- تجمیع بارنامه
- تجمیع بارنامه های تفکیک شده
- تفکیک بارنامه
- ثبت پیغام روی پروانه
- ثبت کوتاژ
- درخواست مجوز تخلیه صادرات
- دریافت سریال ترانSHIP
- دور اظهاری ترانزیت

1 شکل

۱-۱-۲- پس از وارد کردن اطلاعات در فرم شکل ۱ گزینه ایجاد فرم آپلود را انتخاب نمایید

شماره اعلام الکترونیک و کالت  
0123456789  
گمرک (اختیاری)  
انتخاب کنید  
تاریخ شروع  
1395/10/07  
تاریخ پایان  
1395/12/07  
رمز تصدیق  
123456  
ایجاد فرم آپلود  
تصویر و کالت  
افزافه کردن سند  
ایجاد فرم آپلود

ایجاد سفارش برای شرکت های حمل  
بررسی وضعیت ثبت ترخیصیه  
تجمیع بارنامه  
تجمیع بارنامه های تفکیک شده  
تفکیک بارنامه  
ثبت پیام روی پرونده  
ثبت کوتاژ  
درخواست مجوز تخلیه صادرات  
دریافت سریال ترخیصیه  
دور اظهاری ترخیصیه  
دور اظهاری ترخیصیه با بارنامه  
دور اظهاری خروج موقت  
دور اظهاری صادرات  
دور اظهاری صادرات با فاکتور  
دور اظهاری واردات  
دور اظهاری واردات با بارنامه  
دور اظهاری ورود موقت  
فرم ورود مرزی

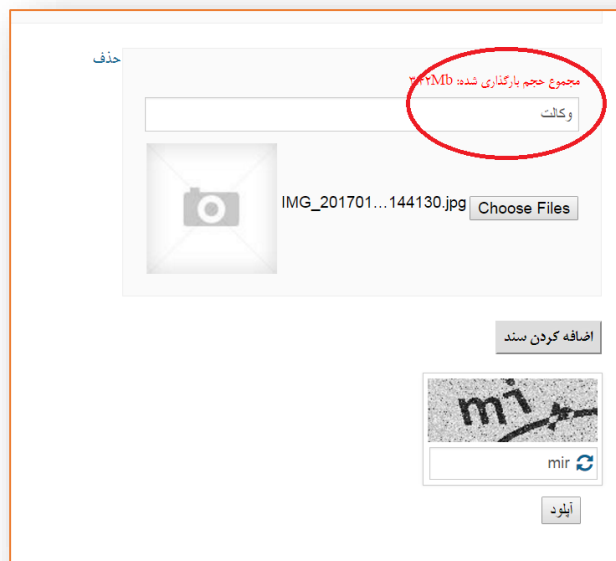
a

شکل ۲

۳-۱-۱- در این مرحله تصویر اسکن شده ی وکالت نامه را باید به فرم احراز خود اضافه کنید

بدین منظور گزینه اضافه کردن سند را انتخاب کرده ، عنوان سند را وکالت انتخاب کنید و

فایل اسکن شده وکالت نامه را در سیستم بارگذاری نمایید



شکل ۳

۴-۱-۱- کد امنیتی را وارد کرده و گزینه آپلود را انتخاب کنید




شکل ۴

۱-۱-۵- برای تایید وکالت با در دست داشتن شماره پیگیری و اسناد مربوط به درخواست به

گمرکات اجرایی مراجعه نمایید

نکته : با بار گذاری وکالت نامه طبق مراحل بالا این وکالت برای سایر سند های اظهاری هم دارای اعتبار می باشد و دیگر لازم به بارگذاری مجدد برای هر سند نیست



پیشچره قاداد  
تجارت فرامرزی گمرک

## تایید احراز توسط مسئول احراز

۱-۱-۶- برای تایید احراز ابتدا وارد نرم افزار احراز آزمایشی میشوید



شکل ۵

نرم افزار احراز گمرک ایران

ورود

ثبت نام

2740713381

.....

Remember me

Sign in

شکل 6

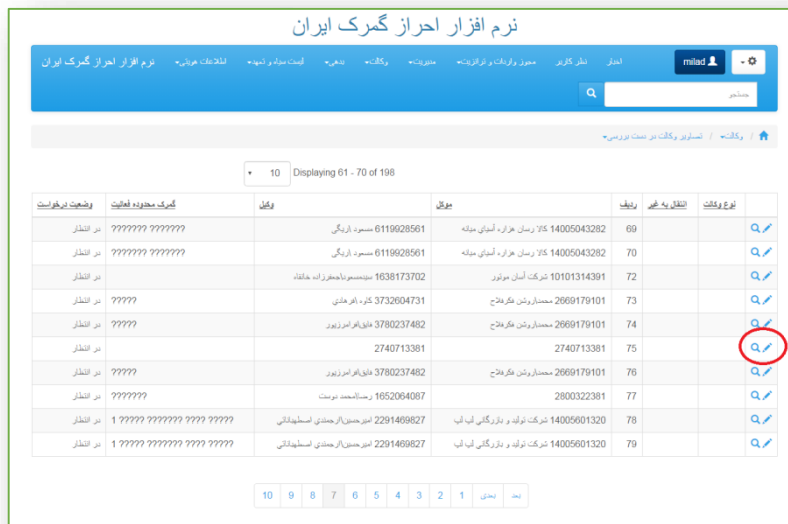
۱-۱-۷- پس از وارد شدن به سامانه احراز در قسمت وکالت پدل تصاویر وکالت در دست بررسی

را انتخاب نمایید



شکل ۷

۱-۱-۸- برای تایید و مشاهده وکالت ها قسمت مشخص شده را انتخاب نمایید



شکل ۸



## ۱-۱-۹- انتخاب اتمام یا ادامه بررسی

۱ - پس از باز کردن اطلاعات وکالت مورد نظر با انتخاب گزینه نمایش تصویر سند تصویر آپلود شده وکالت توسط شخص قابل مشاهده است

۲ - برای تایید اطلاعات وکالت گزینه ویرایش را انتخاب نمایید

### نرم افزار احراز گمرک ایران


#### تصاویر وکالت در دست بررسی [75]

ردیف 75	موتل 2740713381
وکیل 2740713381	شماره پوزنامه
گمرک محدوده فعالیت	وضعیت درخواست در انتظار
گمرک تایید کننده	تاریخ اعمال نظر
شناسه سند وکالتنامه 0123456789	تاریخ شروع وکالت 04/10/1395
تاریخ اتمام وکالت 04/12/1395	رمز تصدیق وکالتنامه 123456
تاریخ ورود اطلاعات 04/10/1395	کد پیگیری وکالت 2740713381AND2740713381_1482585212290
کارشناس تایید کننده	نظر کارشناس احراز
متن وکالت نامه	نوع وکالت
انتقال به غیر	

1



2



۱-۱-۱۰- در این قسمت وضعیت درخواست را تغییر داده نظر کارشناس را وارد کنید در آخر

اطلاعات را ذخیره نمایید



نرم افزار احراز گمرک ایران

تصاویر وکالت در دست بررسی، ویرایش [75]

وضعیت درخواست در انتظار \*

نظر کارشناس احراز

نوع وکالت لطفا انتخاب کنید

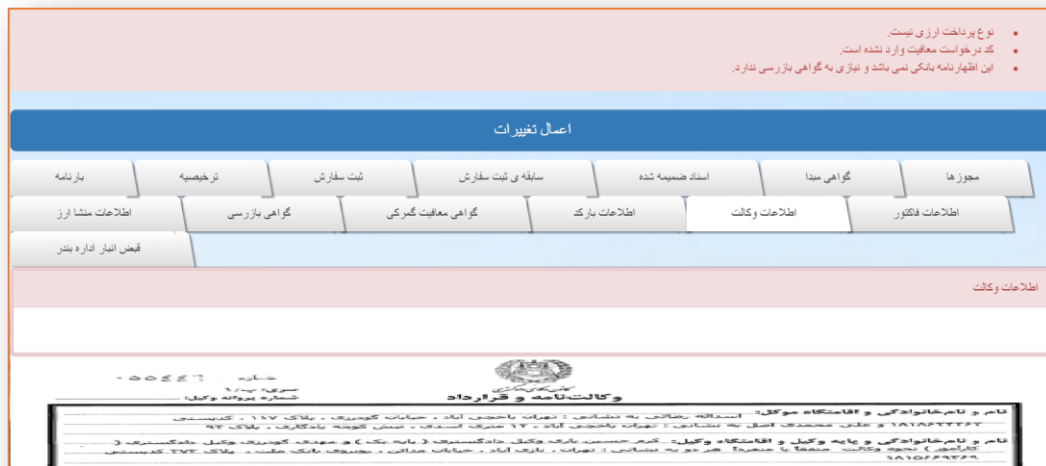
انتقال به غیر لطفا انتخاب کنید

<<< >>> نمایش برگشت به صفحه قبل رشته های کمپرسی ذخیره

تجارت فرامرزی گمرک

شکل ۱۰

نکته : سوابق اطلاعات وکالت تأیید شده در سامانه احراز به انضمام تصاویر تأیید شده در این سامانه ، در صفحه مشاهده اسناد به کارشناس مربوطه نمایش داده میشود و نیاز به بارگذاری این اسناد در لحظه اظهار نمی باشد.



شکل 11

پایان

در صورت بروز هر گونه مشکل با شماره های پشتیبانی تماس حاصل فرمایید.

021-88805685-8

09197149641